



**Releasedocumentatie e-Transaction**

**Release 2023.01.001**


## Inhoudsopgave

<b>INHOUDSOPGAVE</b> .....	<b>2</b>
<b>INLEIDING</b> .....	<b>3</b>
<b>IMPLEMENTATIEAFHANKELIJKHEDEN</b> .....	<b>3</b>
<b>FUNCTIONELE WIJZIGINGEN</b> .....	<b>4</b>
UPDATE APPLICATIE (2023.01.001) .....	4
DE THEMA'S ZIJN VERWIJDERD (2023.01.001) .....	4
UITBREIDING VAN DE OPTIE 'ACTIEVE GEBRUIKERS' (2023.01.001) .....	4
BIJ HET AFLOGGEN VERSCHIJNT ER EERST EEN BEVESTIGINGSSCHERM (2023.01).....	5
<b>AUTORISATIE IN E-TRANSACTION (2023.01)</b> .....	<b>6</b>
<b>OPGELOSTE MELDINGEN EN KLEINE WIJZIGINGEN</b> .....	<b>8</b>
<i>RELEASE 2023.01.001</i> .....	8
<i>RELEASE 2023.01</i> .....	8
<b>AANMELDEN</b> .....	<b>9</b>
<b>WERKEN MET E-TRANSACTION</b> .....	<b>9</b>
<b>ONDERSTEUNING</b> .....	<b>10</b>

## Inleiding

Dit document bevat informatie release 2023.01.001 van e-Transaction. Voor installeren van releases en PTF's gelden de volgende algemene regels:


1. Lees de documentatie goed door.
2. Installeer de release eerst in een testomgeving
3. Controleer vóór het installeren van een release altijd op <https://portaal.pantheon-automatisering.nl/> of er belangrijke informatie is m.b.t. de technische systeemvereisten en de productafhankelijkheid.
4. Voor belangrijke informatie met betrekking tot de installatie van deze Release, raadpleeg de Nieuwspagina van onze Portal.

 *Wenst u extra ondersteuning bij de installatie/implementatie van de release of PTF? Dit kan telefonisch zowel in als buiten werktijd, maar ook komen we graag naar u toe. Aan deze diverse supportmogelijkheden zijn wel kosten verbonden. Neemt u dan contact op met het support of uw consultant. Zie het laatste hoofdstuk van dit document.*

## Implementatieafhankelijkheden

Om te kunnen werken met e-Transaction release 2023.01.001 , moeten de eraan gekoppelde FMS- of FIS2000 applicatie ook minimaal Release 2023.01.001 hebben.

Om te werken met e-Transaction, maakt u naast MS Excel gebruik van uw browser, bijvoorbeeld Internet Explorer. Nadat u het juiste adres heeft ingetoetst (URL) en in FMS of FIS2000 heeft ingelogd, komen de functies van e-Transaction voor u beschikbaar

 *Vanaf de basisrelease 2019.01 geldt: wanneer u meerdere producten van Pantheon Automatisering gebruikt en u wilt voor één toepassing overstappen op release 203.01.001, dan dient u met alle producten release 2023.01.001 te installeren.*

Voor vragen of aanvullende informatie kunt u contact opnemen met de servicedesk van Pantheon Automatisering, via [support@pantheon-automatisering.nl](mailto:support@pantheon-automatisering.nl)

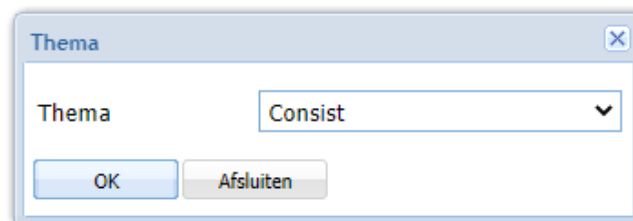
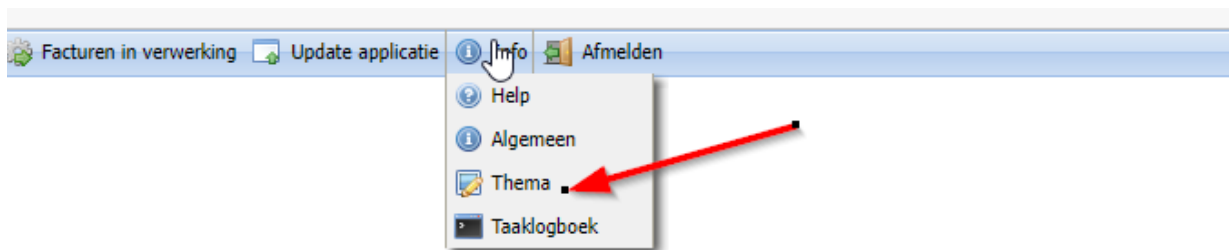
## Functionele wijzigingen

### Update Applicatie (2023.01.001)

Er zijn uitbreidingen doorgevoerd in de functie 'Update applicatie'. Het is nu niet alleen mogelijk om een .class bestand te uploaden, maar er kunnen ook bestanden met de extensie .jar en .zip worden aangeboden. Deze functie kan alleen worden gebruikt na overleg met een medewerker van Pantheon.

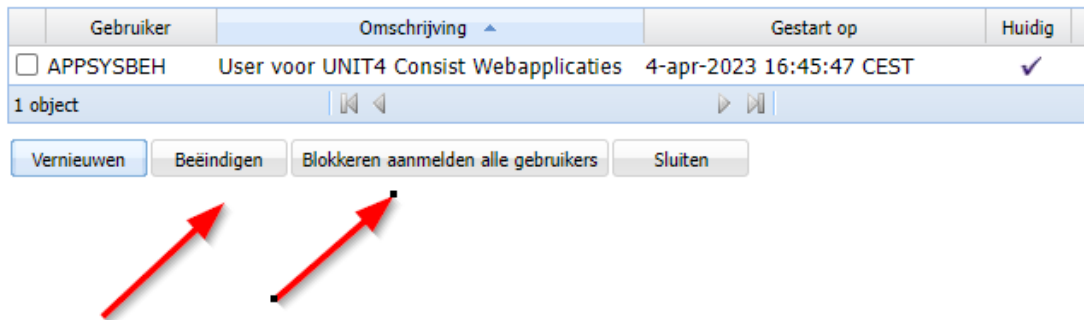
### De thema's zijn verwijderd (2023.01.001)

Omdat de beschikbare thema's Vista, Vista Gray en XP zijn verouderd, worden deze niet meer gebruikt in billing. Omdat nu alleen het standaard thema 'Consist' nog beschikbaar is, is de menuoptie om te wisselen tussen thema's ook verwijderd.



### Uitbreiding van de optie 'Actieve Gebruikers' (2023.01.001)

### Actieve gebruikers (1)



Op dit scherm worden alle gebruikers in uw organisatie aangegeven die zich in deze webapplicatie hebben aangemeld. Het scherm is uitgebreid met 2 nieuwe knoppen:

- Beëindigen
- Blokkeren aanmelden alle gebruikers

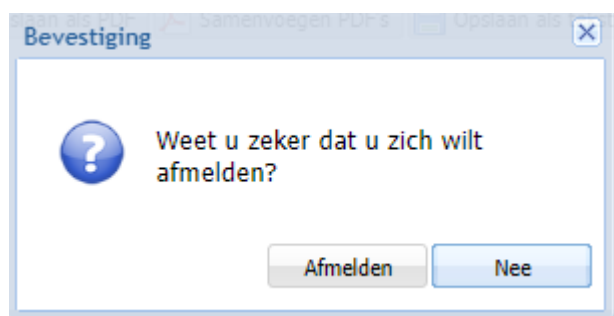
In geval dat u bijvoorbeeld een nieuwe versie van deze webapplicatie wilt installeren moeten alle gebruikers de applicatie verlaten. Dit kan als volgt worden gerealiseerd:

1. Vink de gebruikers in de tabel aan en klik op de knop 'Beëindigen' opdat voor deze gebruikers de webapplicatie vrijwel direct wordt afgesloten.
2. Klik nu op de knop 'Blokkeren aanmelden alle gebruikers' om te voorkomen dat deze gebruikers - minus de administrator - zich opnieuw aanmelden. Het wordt op dat moment de toegang tot deze webapplicatie ontzegd.
3. Klik na de installatie van deze versie op de knop 'Deblokkeren aanmelden' (Deze knop verschijnt na het blokkeren van de gebruikers) opdat alle gebruikers zich weer in (de nieuwe versie van) de applicatie mogen aanmelden.

Het systeembeheerders profiel APPSYSBEH kan altijd aanmelden. Ook als het aanmelden is geblokkeerd.

### Bij het afloggen verschijnt er eerst een bevestigingsscherm (2023.01)

Bij het afloggen verschijnt er eerst een bevestigingsscherm voordat u daadwerkelijk wordt uitgelogd



## Autorisatie in e-Transaction (2023.01)

Het is vanaf versie 2023.01 mogelijk om de menu-opties van e-Transaction te autoriseren via de applicatie Start. Hiervoor zijn binnen de programmatuur van e-Transaction ook enkele wijzigingen aangebracht.

- Het properties bestand van e-Transaction is uitgebreid met de velden 'StartLibrary', 'StartExtra', 'DBUser' en 'DBPassword'

### Instellingen

Instellingen bestand	
Etransaction	
Naam	Waarde
DataLibrary	FISTST2021
DBPassword	appsysbeh
DBUser	APPSYSBEH
InvoiceConstantColumn	
iSeries	BILBO
ProgramLibrary	FISOBJLIB
serverapplication	FIS2000
ShowSystemName	false
StartExtra	Auto
StartLibrary	start
10 objecten	

Ophalen

Bij het veld 'StartLibrary' moet de naam van de startbibliotheek worden ingevuld als er gebruik wordt gemaakt van autorisatie. Verder heeft het invullen van dit veld tot gevolg dat er alleen nog maar kan worden ingelogd via Start. Aanloggen via de url van e-transaction is niet meer mogelijk.

Bij het veld 'StartExtra' moet de unieke naam van de applicatie worden ingevuld, zoals deze binnen Start bekend is bij de optie *onderhoud – geïnstalleerde applicaties*. Dit maakt het mogelijk om meerdere installaties van e-Transaction verschillend te autoriseren, bijvoorbeeld een test- en productie omgeving.

Geïnstalleerde applicatie

Applicatie	ETransaction
Extra	Auto
Omschrijving	Etransaction FIS
Url	http://bilbo:9080/eTransactionFIS
Systeem	
Programma	
Bibliotheek	
Geef token door	<input checked="" type="checkbox"/>

OK

Om te voorkomen dat een gebruiker te weinig autorisatie heeft voor het benaderen van de database van Start zijn er ook 2 velden toegevoegd voor het opgeven van een gebruiker voor het benaderen van de Start database. Deze gebruiker moet worden ingevuld bij de velden 'DBUser' en 'DBPassword'

## Opgeloste meldingen en kleine wijzigingen

### Release 2023.01.001

Nummer	Probleemomschrijving
	De maximale grootte voor het uploaden van een bestand is vergroot naar 50MB
	De programmatuur voor het maken van verbindingen naar de IBM i (JT400) is geüpdatet naar de nieuwste versie (Versie 11.2)
	Een probleem met het verdwijnen van de menubalk na het invoeren van een administratie is opgelost.

### Release 2023.01

Nummer	Probleemomschrijving
	De naam van het menu 'Processen' is gewijzigd in 'Onderhoud' Tevens de optie 'Update Applicatie' verplaatst van het Help-menu naar het Onderhoud Menu
	De programmatuur voor het maken van verbindingen naar de IBM i (JT400) is geüpdatet naar de nieuwste versie (Versie 11)
	Het plaatje op de begin Pagina van e-Transaction is vervangen
	De nieuwe FIS velden 'Indicator Gebruik lange Naam SEPA' en 'Naam Rekeninghouder' zijn aan de up- en downloads van e-Transaction toegevoegd
	Er zijn verbeteringen doorgevoerd in de helpteksten. Zo heeft de helptekst nu voorbeeld een andere lay-out en zijn de teksten geüpdatet en aangevuld.



## Aanmelden

Na het starten van de webbrowser op uw desktop, kiest u het adres van uw webserver voor e-Transaction (URL) opgeven, *bijvoorbeeld*: <http://iSeriesNaam/e-Transaction>.

Voor de werking van e-Transaction kunt u de helpteksten raadplegen. Deze helpinformatie kunt u via het menu 'Help' op de menubalk oproepen. Voor elke rubriek en elk scherm in e-Transaction is helpinformatie gedefinieerd. Deze kunt u opvragen door op het label van de/het gewenste rubriek/scherm te klikken.

## Werken met e-Transaction

e-Transaction wordt geactiveerd vanuit een webbrowser op uw desktop. Geef het adres van de webserver voor het werken met e-Transaction, bijvoorbeeld: <http://<ip nr of servername>:9080/eTransaction>

e-Transaction is een instrument waarmee u gegevens kunt uitwisselen tussen FMS of FIS2000 en uw PC. Deze gegevens worden in een zodanig formaat verwacht of weggezet, dat ze bruikbaar zijn in MS Excel.

Met e-Transaction kunt u financiële mutaties aanbieden aan FMS of FIS2000 en mutatiebatches uit FMS of gebruikersidentificaties uit FIS2000 downloaden. Daarnaast kunt u ook nog andere gegevens downloaden (infosets/infocodes) en kunnen de factuurgegevens uit ons product e-Billing worden omgezet in factuurmutaties voor FMS of FIS2000. Tevens kunnen met deze versie van e-Transaction Db/Cr-stamgegevens, waarbij u een range kunt opgeven, opgehaald worden uit FMS of FIS2000 en kunnen factuurmutaties aan FAKFMS of FAKFIS en werkelijke of begrote mutaties aan CMSPRS worden aangeboden.

## Ondersteuning

Om de continuïteit van uw bedrijfsprocessen te waarborgen, verleent Pantheon Automatisering diverse vormen van ondersteuning. Waar kunt u terecht als u hiervan gebruik wilt maken?

- Bij een probleem met de standaard software van Pantheon Automatisering neemt u contact op met onze supportafdeling. Dit kan via [support@pantheon-automatisering.nl](mailto:support@pantheon-automatisering.nl). Een korte, bondige probleemomschrijving is voldoende voor ons om – binnen de openingstijden – voor u aan de slag te gaan.
- Ondersteuning tijdens de installatie of implementatie van producten van Pantheon Automatisering is op aanvraag mogelijk. Neem daarvoor tijdig telefonisch contact op met uw consultant, bij voorkeur twee weken voor installatie. Ondersteuning is mogelijk zowel binnen als buiten kantooruren, op locatie of telefonisch. Hiervoor gelden vaste tarieven.